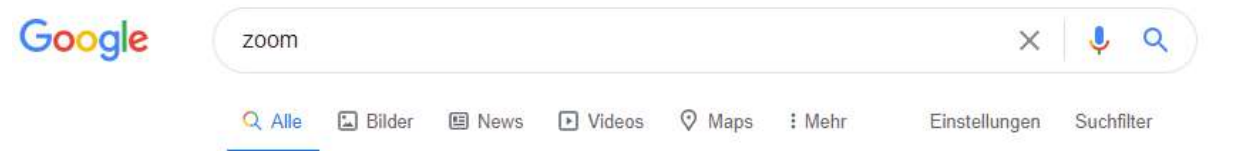


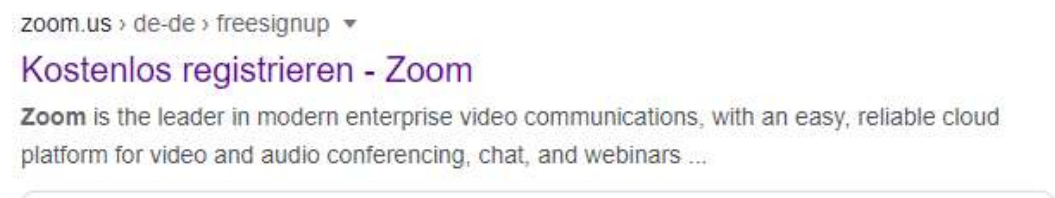
Anleitung Zoom:

Zoom im Internetbrowser öffnen:

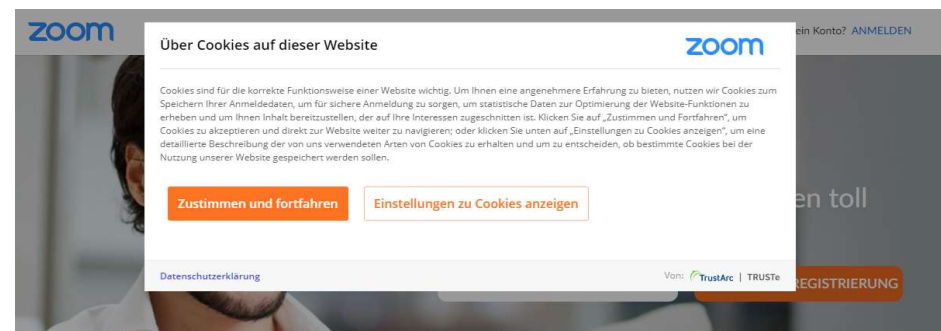
Google suche: Zoom



Kostenlose Registrierung: anklicken



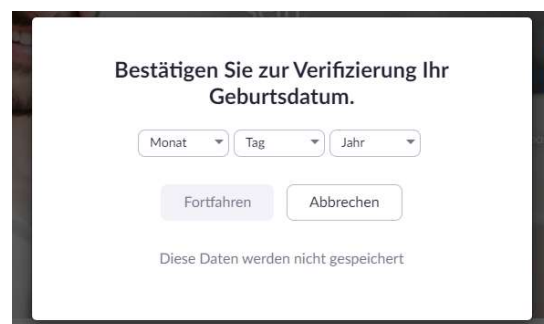
Cookies zustimmen:



E-Mail Adresse eingeben und auf Registrieren klicken:



Geburtsdatum eingeben und Bestätigen:



Bestätigungs mail öffnen:



Wir haben eine E-Mail an gesendet.
Klicken Sie in der E-Mail auf den Bestätigungslink, um mit Zoom
loszulegen.

wenn Sie die E-Mail nicht erhalten haben,
[senden Sie eine erneute E-Mail](#)

Konto aktivieren:

Glückwunsch für Ihre Registrierung bei Zoom!

Um Ihr Konto zu aktivieren, klicken Sie bitte auf die folgende Schaltfläche, um Ihre E-Mail-
Adresse zu verifizieren:

[Aktivieren Sie Ihr Konto](#)

Nein anwählen:

Melden Sie sich im Namen einer Schule an?

Ja Nein

[Fortfahren](#)

Formular ausfüllen:

Füllen Sie das folgende Formular zur Überprüfung aus und nehmen Sie die folgenden
AGBs zur Kenntnis

Kontoinformationen Ausfüllen:

1 Allgemeine Geschäftsbedingungen ---- 2 **Kontoinformationen ----** 3 Kollegen einladen ---- 4 Test-Meeting

Kollegen einladen: Überspringen

Test-Meeting: Überspringen